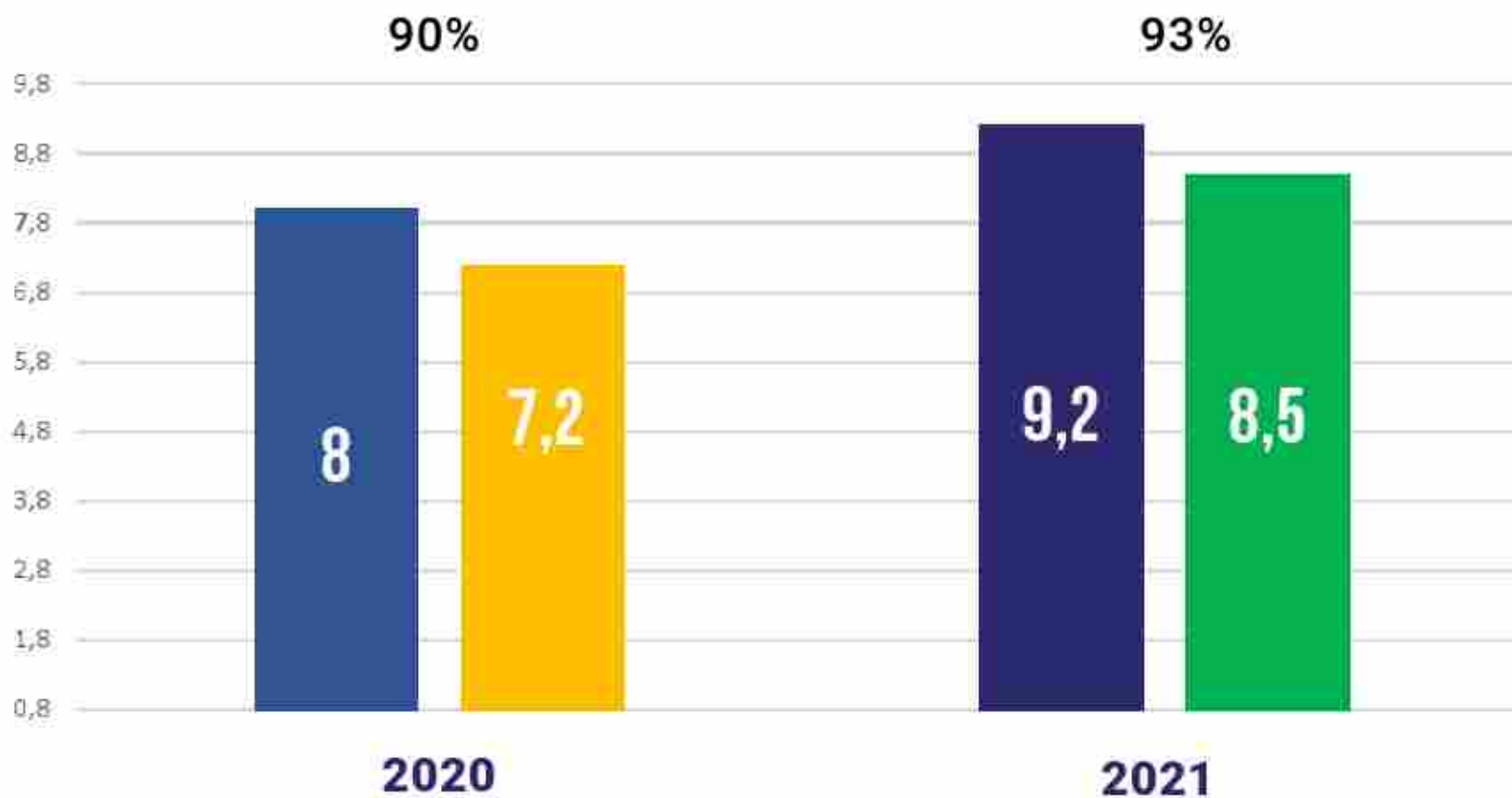


ИТОГИ РЕАЛИЗАЦИИ НАЦИОНАЛЬНЫХ ПРОЕКТОВ ЗА 9 МЕСЯЦЕВ 2021 ГОДА



КОНТРАКТЫ

НАЦИОНАЛЬНЫЕ
ПРОЕКТЫ
РОССИИ



МИЛЛИАРДОВ



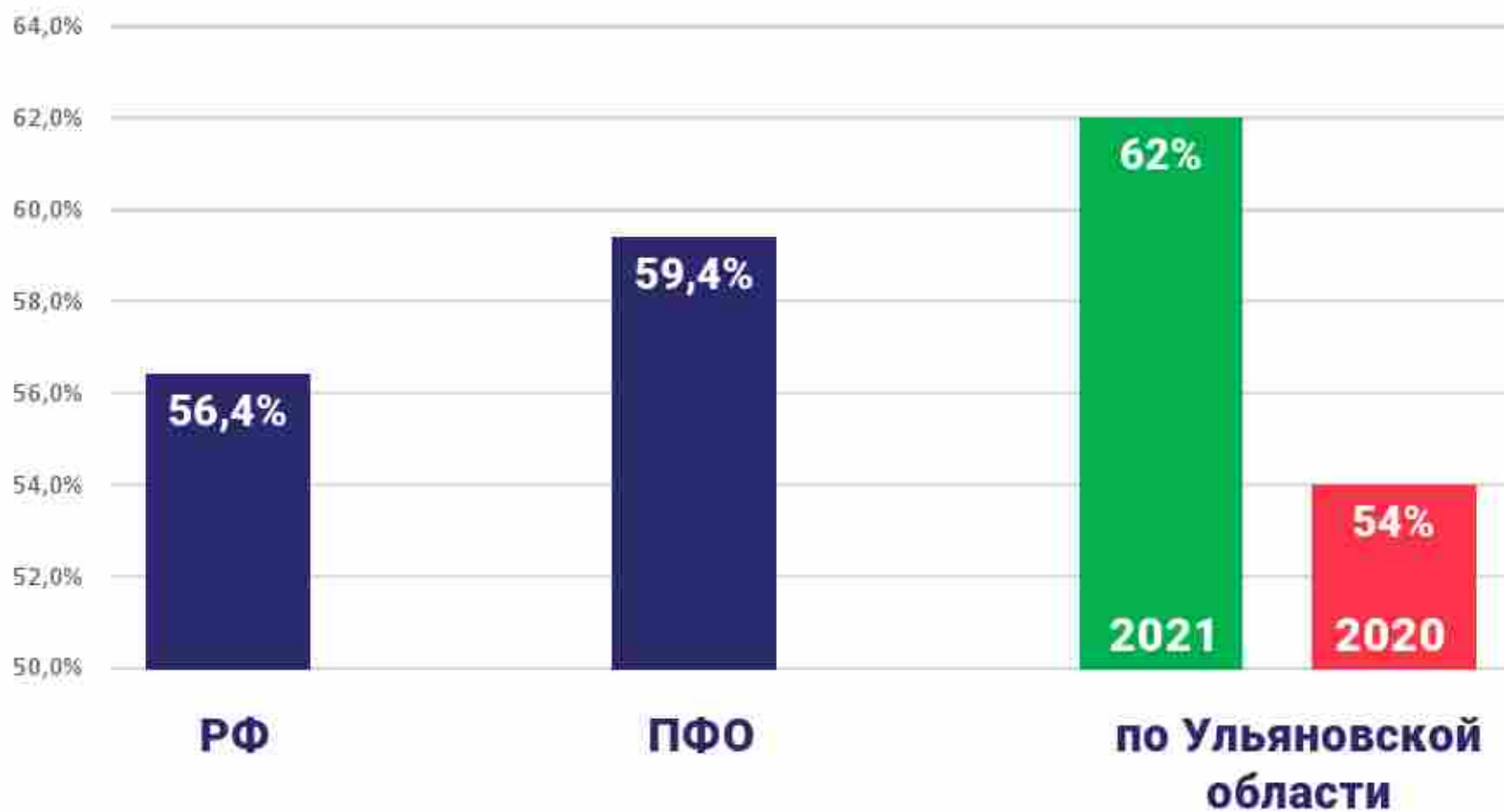
КОНТРАКТЫ





КАССА

НАЦИОНАЛЬНЫЕ
ПРОЕКТЫ
РОССИИ





КАССА

0% 10% 20% 30% 40% 50% 60% 70% 80% 90% 100%

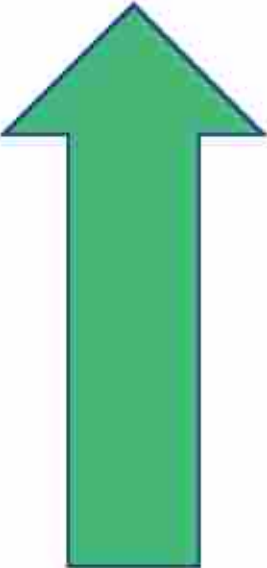




СВЕДЕНИЯ О КАССОВОМ ИСПОЛНЕНИИ РАСХОДОВ БЮДЖЕТОВ СУБЪЕКТОВ РОССИЙСКОЙ ФЕДЕРАЦИИ НА РЕАЛИЗАЦИЮ НАЦИОНАЛЬНЫХ ПРОЕКТОВ (%)

НАЦИОНАЛЬНЫЕ
ПРОЕКТЫ
РОССИИ

Субъект Российской Федерации	ВСЕГО	Демография	Здравоохранение	Образование	Жилье и городская среда	Экология	Безопасные качественные дороги	Производит. труда	Цифровая экономика	Культура	Малое и среднее предпринимательство
Российская Федерация	59,0	66,2	52,3	44,2	48,2	47,9	68,6	90,3	38,6	57,9	79,9
Приволжский федеральный округ	62,4	67,6	52,1	48,2	43,3	48,5	69,0	80,3	15,8	62,1	84,1
Ульяновская область	64,2	67,6	42,4	48,5	46,5	89,7	74,5	71,8	29,7	42,9	92,5



Малое и среднее
предпринимательство

Демография

Экология

Безопасные

качественные дороги


Здоровоохранение

Культура





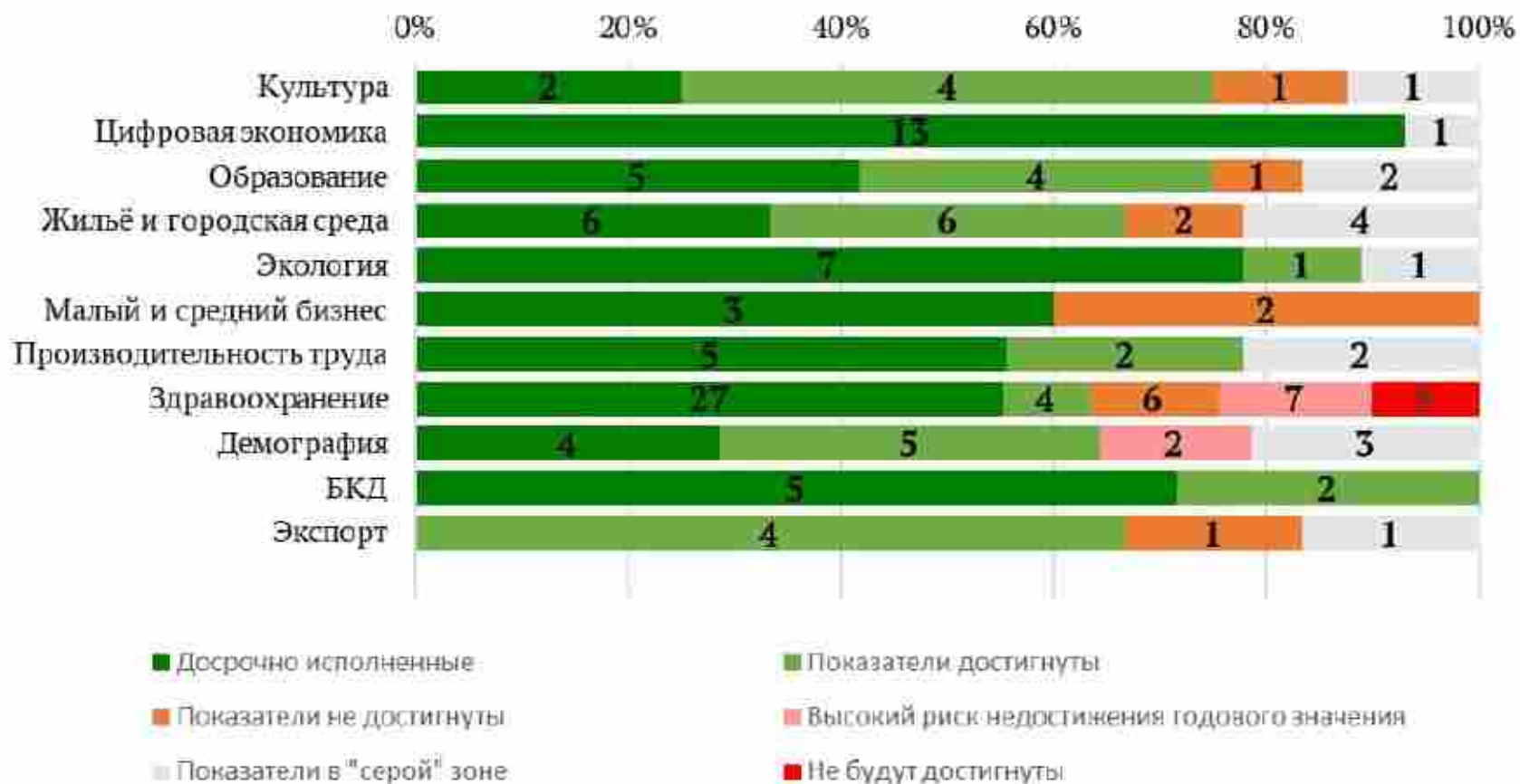
19 проектов



- ✓ КУЛЬТУРНАЯ СРЕДА
- ✓ ЦИФРОВАЯ КУЛЬТУРА
- ✓ ИНФОРМАЦИОННАЯ ИНФРАСТРУКТУРА
- ✓ СОВРЕМЕННАЯ ШКОЛА
- ✓ УСПЕХ КАЖДОГО РЕБЕНКА
- ✓ ЦИФРОВАЯ ОБРАЗОВАТЕЛЬНАЯ СРЕДА
- ✓ МОЛОДЫЕ ПРОФЕССИОНАЛЫ
- ✓ ФОРМИРОВАНИЕ КОМФОРТНОЙ ГОРОДСКОЙ СРЕДЫ
- ✓ АВАРИЙНОЕ ЖИЛЬЕ
- ✓ ЧИСТАЯ ВОДА
- ✓ ФИНАНСОВАЯ ПОДДЕРЖКА МСП
- ✓ БОРЬБА С СЕРДЕЧНО-СОСУДИСТЫМИ ЗАБОЛЕВАНИЯМИ
- ✓ БОРЬБА С ОНКОЛОГИЧЕСКИМИ ЗАБОЛЕВАНИЯМИ
- ✓ РАЗВИТИЕ ДЕТСКОГО ЗДРАВООХРАНЕНИЯ
- ✓ КАДРЫ ДЛЯ ЗДРАВООХРАНЕНИЯ
- ✓ СОДЕЙСТВИЕ ЗАНЯТОСТИ ЖЕНЩИН (ЯСЛИ)
- ✓ СПОРТ – НОРМА ЖИЗНИ
- ✓ ОБЩЕСИСТЕМНЫЕ МЕРЫ РАЗВИТИЯ ДОРОЖНОГО ХОЗЯЙСТВА
- ✓ БЕЗОПАСНОСТЬ ДОРОЖНОГО ДВИЖЕНИЯ



ПОКАЗАТЕЛИ





РЕЙТИНГ РЕГИОНАЛЬНЫХ ПРОЕКТОВ ПО ДОСТИЖЕНИЮ ПОКАЗАТЕЛЕЙ

НАЦИОНАЛЬНЫЕ
ПРОЕКТЫ
РОССИИ

34
проекта

Культурная среда

Развитие детского здравоохранения

Акселерация субъектов МСП

Кадры для здравоохранения

Экспорт продукции АПК

Молодые профессионалы

Формирование комфортной городской среды

Борьба с сердечно-сосудистыми заболеваниями

Создание благоприятных условий для самозанятых граждан

Первичная медико-санитарная помощь

Старшее поколение

Цифровой контур здравоохранения



Здравоохранение

- Доля граждан, ежегодно проходящих профилактический медицинский осмотр
План на год 23,3%, факт на 01.10.2021 16,4%
- Количество рентген-эндоваскулярных вмешательств в лечебных целях
План на конец года 3,106 тыс. шт., факт на 01.10.2021 - 1,84 тыс. шт.
- Больничная летальность от инфаркта миокарда
План на конец года 13,3%, факт на 01.10.2021 - 17,2%
- Больничная летальность от нарушения мозгового кровообращения
План на конец года 15,1%, факт на 01.10.2021 19,2%
- Доля специалистов, допущенных к профессиональной деятельности через процедуру аккредитации
План на конец года 26,5%, факт на 01.10.2021 7,01%
- Исполнен на 70,3%
- Исполнен на 59,2%
- Исполнен на 77,3%
- Исполнен на 78,6%
- Исполнен на 26,4%



22 проекта

Культурная среда

Информационная инфраструктура

Информационная безопасность

Современная школа

Успех каждого ребенка

Цифровая образовательная среда

Молодые профессионалы

Жилье

Чистая страна

Оздоровление волги

Финансовая поддержка МСП

Первичная медико-санитарная помощь

Борьба с сердечно-сосудистыми заболеваниями

Борьба с онкологическими заболеваниями

Развитие детского здравоохранения

Спорт - норма жизни

Общественные меры развития дорожного хозяйства

Безопасность дорожного движения

Сохранение уникальных водных объектов

Поддержка самозанятых

Акселерация субъектов МСП

Кадры для здравоохранения

Цифровой контур здравоохранения

Содействие занятости женщин (Ясли)



Содействие занятости женщин (Ясли)

Создано не менее 435 дополнительных мест, в организациях, осуществляющих образовательную деятельность по образовательным программам дошкольного образования, для детей в возрасте от полутора до трех лет (Детский сад на 280 мест по ул. Отрадная в г. Ульяновске)

Кадры в здравоохранении

Численность врачей, работающих в государственных медицинских организациях

Факт 9 месяцев - 3906 чел
План на 2021 год - 4911 чел

Численность средних медицинских работников, работающих в государственных медицинских организациях

Факт 9 месяцев - 11998
План на 2021 год - 14200 чел

Численность врачей и средних медицинских работников, получающих допуск к профессиональной деятельности через процедуру аккредитации

Факт 9 месяцев - 1115
План на 2021 год - 7221 чел

Сохранение уникальных водных объектов

Проведены мероприятия по расчистке участков русел рек на территории Ульяновской области (расчистка русла реки Красная у с. Татарское Урайкино в Старомайновском районе)



КПЭ

НАЦИОНАЛЬНЫЕ
ПРОЕКТЫ
РОССИИ

Наименование проекта	СВОДНЫЙ КПЭ	Показатели			Результаты			Финансы		
		План	Факт	КПЭ	План	Факт	КПЭ	План	Факт	КПЭ
Творческие люди	114%	3	3	100%	33	33	100%	7 350,000	10 327,889	141%
Цифровая культура	101%	2	2	100%	11	11	100%	26 100,000	26 828,249	103%
Кадры для цифровой экономики	100%	1	1	100%	8	8	100%	отсутствует	отсутствует	100%
Цифровые технологии	100%	отсут.	отсут.	отсут.	7	7	100%	отсутствует	отсутствует	100%
Цифровое государственное управление	131%	10	10	100%	53	53	100%	280,000	543,280	194%
Успех каждого ребенка	176%	4	4	100%	39	37	95%	86 544,450	289 269,267	334%
Социальная активность	100%	1	1	100%	7	7	100%	отсутствует	отсутствует	100%
Патриотическое воспитание	100%	1	1	100%	15	15	100%	отсутствует	отсутствует	100%
Комплексная система обращения с ТКО	100%	4	4	100%	1	1	100%	отсутствует	отсутствует	100%
Сохранение лесов	100%	1	1	100%	11	11	100%	104 139,000	104 138,000	100%
Системные меры повышения произв.труда	100%	1	1	100%	1	1	100%	отсутствует	отсутствует	100%
Адресная поддержка повышения произв.труда	111%	6	6	100%	13	13	100%	19 000,000	25 500,000	134%
Экспорт медицинских услуг	100%	2	2	100%	2	2	100%	отсутствует	отсутствует	100%
Укрепление общественного здоровья	100%	отсут.	отсут.	отсут.	7	7	100%	отсутствует	отсутствует	100%
Промышленный экспорт	100%	1	1	100%	4	4	100%	отсутствует	отсутствует	100%
Системные меры развития экспорта	100%	отсут.	отсут.	отсут.	8	8	100%	отсутствует	отсутствует	100%



КПЭ

НАЦИОНАЛЬНЫЕ
ПРОЕКТЫ
РОССИИ

Наименование проекта	Сводный КПЭ	Показатели			Результаты			Финансы		
		План	Факт	КПЭ	План	Факт	КПЭ	План	Факт	КПЭ
Информационная безопасность	93%	1	1	100%	9	7	78%	10 264,460	10 264,460	100%
Современная школа	83%	2	2	100%	54	49	91%	338 808,350	197 025,212	58%
Жилье	98%	4	4	100%	11	10	91%	41 349,770	42 341,854	102%
Формирование комфортной городской среды	92%	6	4	67%	13	13	100%	354 285,800	389 498,250	110%
Аварийное жилье	86%	2	2	100%	3	3	100%	359 081,810	203 769,791	57%
Чистая страна	80%	отсут.	отсут.	отсут.	5	3	60%	отсутствует	отсутствует	100%
Оздоровление Волги	92%	2	2	100%	17	14	82%	790 356,680	736 400,150	93%
Сохранение уникальных водных объектов	80%	1	1	100%	5	2	40%	отсутствует	отсутствует	100%
Поддержка самозанятых	83%	2	1	50%	30	30	100%	2 656,200	2 656,200	100%
Финансовая поддержка МСП	99%	1	1	100%	52	52	100%	14 463,600	13 889,430	96%
Акселерация субъектов МСП	83%	2	1	50%	73	73	100%	170 419,120	171 059,395	100%
Первичная медико-санитарная помощь	80%	8	4	50%	12	11	92%	14 855,100	14 698,530	99%
Борьба с онкологическими заболеваниями	91%	4	4	100%	18	17	94%	1 323 051,310	1 057 802,660	80%
Кадры для здравоохранения	90%	10	6	60%	12	12	100%	29 940,570	32 694,468	109%
Цифровой контур здравоохранения	92%	6	0	0%	21	17	81%	102 022,000	197 771,525	194%
Финансовая поддержка семей	99%	2	2	100%	15	15	100%	1 468 030,000	1 414 902,029	96%
Содействие занятости женщин (Ясли)	92%	2	2	100%	9	6	67%	108 062,900	118 282,529	109%
Старшее поколение	92%	5	3	60%	17	17	100%	90 041,900	103 429,074	115%
Спорт – норма жизни	97%	2	2	100%	33	32	97%	164 680,000	153 969,854	93%
Дорожная сеть	95%	3	3	100%	3	3	100%	2 612 228,250	2 255 543,532	86%
Общесистемные меры развития дорожного хозяйства	99%	2	2	100%	11	11	100%	471 087,950	452 486,342	96%
Безопасность дорожного движения	83%	2	2	100%	32	26	81%	190 850,010	130 430,425	68%
Экспорт продукции АПК	92%	4	3	75%	7	7	100%	отсутствует	отсутствует	100%



КПЭ

НАЦИОНАЛЬНЫЕ
ПРОЕКТЫ
РОССИИ

Наименование проекта	Сводный КПЭ	Показатели			Результаты			Финансы		
		План	Факт	КПЭ	План	Факт	КПЭ	План	Факт	КПЭ
Культурная среда	75%	2	1	50%	20	20	100%	140 000,000	106 949,334	76%
Информационная инфраструктура	60%	1	1	100%	15	12	80%	16 433,505	0,000	0%
Цифровая образовательная среда	61%	<i>отсут.</i>	<i>отсут.</i>	<i>отсут.</i>	24	21	88%	180 758,870	61 176,703	34%
Молодые профессионалы	76%	2	1	50%	22	16	73%	60 000,000	62 799,930	105%
Чистая вода	73%	2	2	100%	12	12	100%	73 656,000	14 673,876	20%
Борьба с сердечно-сосудистыми заболеваниями	74%	6	3	50%	28	22	79%	193 145,950	181 315,404	94%
Развитие детского здравоохранения	61%	13	12	92%	34	30	88%	312 379,800	5 913,632	2%



ЗАДАЧИ

НАЦИОНАЛЬНЫЕ
ПРОЕКТЫ
РОССИИ

РУКОВОДИТЕЛЯМ ПРОЕКТОВ

Заключить дополнительные
соглашения

Допланировать проекты

ГЛАВАМ АДМИНИСТРАЦИЙ МО

Закрепить
ответственных
должностных лиц

Обеспечить техническую
возможность для работы
в «Электронном бюджете»




НЕ ПРЕДСТАВЛЕНЫ НОРМАТИВНЫЕ АКТЫ АДМИНИСТРАЦИИ РАЙОНОВ ПО ЗАКРЕПЛЕНИЮ ПОЛНОМОЧИЙ КООРДИНАТОРА ОТ 6 РАЙОНОВ

Карсунский, Старокулаткинский, Сурский, Чердаклинский районы, городов Новоульяновск и Ульяновск

НЕ ПРЕДСТАВЛЕНЫ КОПИИ ДОЛЖНОСТНЫХ РЕГЛАМЕНТОВ ОТ 17 МУНИЦИПАЛЬНЫХ ОБРАЗОВАНИЙ

Барышский, Вешкаймский, Инзенский, Карсунский, Кузоватовский, Майнский, Николаевский, Новоспасский, Радищевский, Старокулаткинский, Старомайнский, Сурский, Тереньгульский, Чердаклинский районы, города Димитровград, Новоульяновск и Ульяновск

Администрации Сурского района необходимо направить информацию по руководителям отраслевых (функциональных) органов или структурных подразделений администрации муниципального образования, наделённых полномочиями ответственных)



ИТОГИ РЕАЛИЗАЦИИ НАЦИОНАЛЬНЫХ ПРОЕКТОВ ЗА 9 МЕСЯЦЕВ 2021 ГОДА